

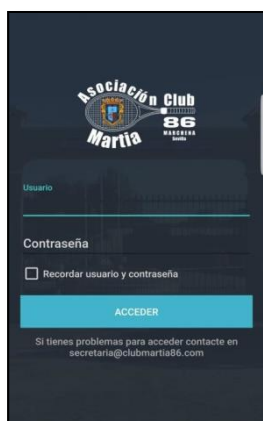
APLICACIÓN MOVIL CLUB MARTIA 86

Para descargar e instalar la aplicación, busque en su móvil a través de Play Store (en el caso de un móvil Android) o Apple Store (en caso de un móvil Apple) “Club Martia 86” y aparecerá la aplicación con el logo de nuestro club.

Nota: Para la versión de android es necesario contar con la versión **Android 4.4 o superior**. Si tiene algún problema para instalar la aplicación o no cuenta con una versión compatible, contacte con nosotros en el correo de secretaría: secretaria@clubmartia86.com o en el buzón de secretaría.



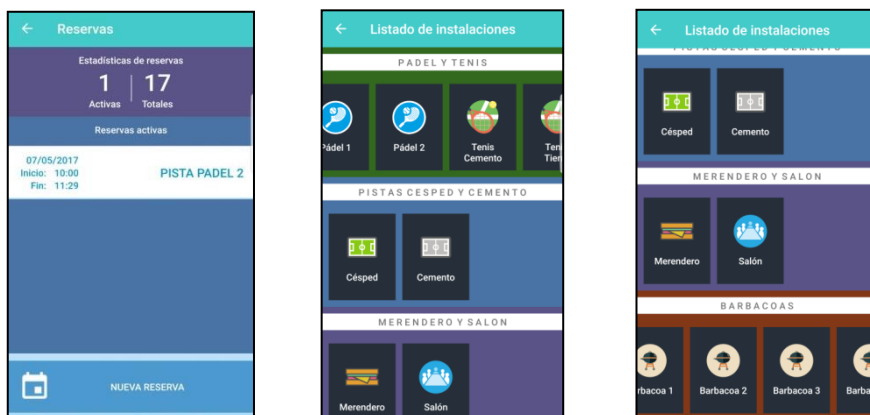
Al abrir la aplicación lo primero que tendremos que hacer es introducir nuestro usuario y contraseña (los mismos datos que introducimos en la página web para hacer las reservas). A continuación, podremos escoger entre 7 opciones:



- **PAGOS:** Al acceder a ella encontrará su código QR único para cada socio, una especie de DNI. Si pica encima del código se ampliará. Debajo aparece su saldo actual. Para actualizar la cantidad, pique encima de esta. También aparece en la pantalla un botón de **últimos pagos** donde encontrará el historial de los pagos realizados últimamente.



- **RESERVAS:** En la pantalla principal se muestra un historial de las reservas, así como el número de reservas realizadas y el total de ellas. Si pica en **nueva reserva** le aparecerá un menú de cada una de las instalaciones. Si pica en la reserva que desea le aparecerá el horario disponible. Antes de realizar le mostrará las normas de uso de dicha instalación que deberá aceptar para terminar la reserva.



- **INVITADOS:** Esta parte es la de invitados en la temporada de verano. Si lleva invitados enséñela al socorrista esta pantalla y el notificará el tipo de invitado y capturaré el código y se cargará el cargo correspondiente en la siguiente cuota. Si no le aparece este apartado en su aplicación, actualícela. Para esta función también es válido el QR de la pantalla de pagos.

Debajo del código Qr, aparecen el total de invitados calificados de la siguiente manera:

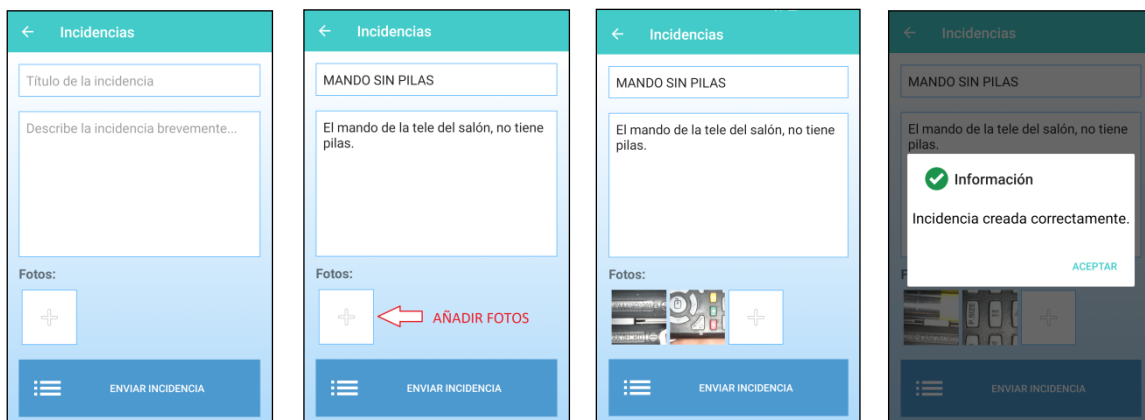
1. **MAYORES DE 3 AÑOS:** Aquí le aparecen tanto invitados de fuera como invitados de Marchena.
2. **PAREJAS:** Esta parte es para los novi@s de hij@s de socio que no utilicen el bono de verano y lleven a sus parejas con tickets.
3. **MENORES DE 3 AÑOS:** Estos invitados no cuentan para el límite de 4 invitados por día, pero si son de Marchena sólo podrán asistir lunes y martes. No tienen coste

En el botón de “ÚLTIMOS INVITADOS” podrá ver un historial con completo de sus invitados.

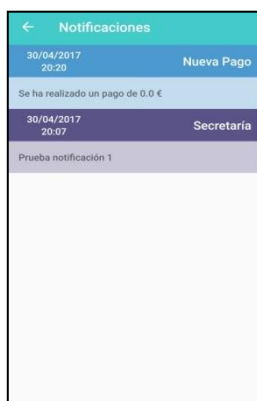
En el enlace de debajo le muestra un historial de todos los invitados que han ido al club las últimas 48 horas. Que se venía haciendo en papel publicado en el tablón.



- **INCIDENCIAS:** Esta opción se puede utilizar para que cualquier socio, pueda notificar incidencias o sugerencias a la junta directiva, en el mismo instante que la observe, pudiendo añadir fotos de la misma y de manera fácil y rápida.



- **NOTIFICACIONES:** En este apartado aparecerá un historial de las notificaciones recibidas, como por ejemplo, cada vez que realice un pago será notificado de la operación.



- **DATOS SOCIOS:** En esta pantalla aparecerán sus datos de socio. En ella también puede cambiar la contraseña de su cuenta y cerrar la sesión.



Esperamos que este proyecto satisfaga todas las necesidades que los socios nos han transmitido. Desde la Junta Directiva creemos que es un gran paso para modernizar nuestro club en las tareas cotidianas y así adaptarnos a la tecnología de hoy en día.